


CG SKINWALL CIELO S100/200



CIELORRASOS



www.skin-wall.com

SKINWALL CIELO S100/200

CARACTERÍSTICAS

Su diseño lineal acepta únicamente aplicaciones con formas planas. Se utiliza en grandes superficies por tres características principales: fácil colocación, no se necesitan juntas ni fijaciones vistas, y su bajo peso. Permite la remoción individual de las bandejas para la inspección de las instalaciones.

DESCRIPCIÓN TÉCNICA

El Sistema SKINWALL CIELO S100/ 200 está formado por una secuencia rítmica de lamas verticales que crean un gran efecto de sombras sin perder la visual del plano continuo, dejando traspasar difusamente la luz natural o artificial.

Se instala mediante perfiles portadores metálicos separados cada 800 mm de distancia y en ellos se insertan fácilmente las lamas. Esto permite que cualquier pieza pueda ser retirada y vuelta a instalar sin el uso de herramientas especiales, es ideal para una actualización rápida y eficaz del cielorraso. Se puede colocar en una única dirección o en diagonales.

APLICACIONES

Oficinas
Sala de reuniones
Halls aeropuertos
Hospitales
Reciclajes
Comercios
Escuelas

FICHA TÉCNICA

Ancho de lama: 100mm – 200mm

Largo: 2500mm

Por medidas y largos especiales consultar departamento técnico

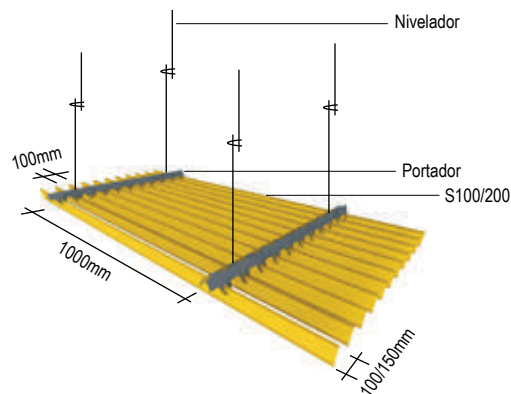
Material: acero, aluminio, acero cortén.

Presentación: liso o perforado 2,5/3,0 mm en paralelo o a tresbolillo.

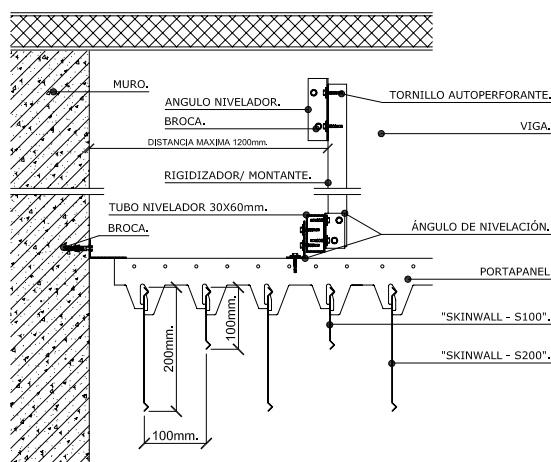
Colores standard: blanco, silver, mill finish.

Colores especiales a pedido según carta RAL.

SISTEMA DE MONTAJE



CORTE: SISTEMA DE FIJACIÓN.



Perforación P2555.
Ø 2,5 mm.
Paso 5,5 mm a ejes.
Área abierta 16%.



Perforación T2511.
Ø 2,5 mm.
Paso 11 mm a ejes.
Área abierta 9%.



Perforación P3635.
Ø 3 mm.
Paso 6,35 mm a ejes.
Área abierta 21%.



Perforación T3127.
Ø 3 mm.
Paso 12,7 mm a ejes.
Área abierta 10%.

COLORES



Blanco



Silver



Mill Finish



Negro



Acero Cortén



Rojo



Azul



Arena