

CG PLATTEN CIELO MODULA



CIELORRASOS



www.skinwall.com

PLATTEN CIELO MODULA

CARACTERÍSTICAS

Los cielos MODULA son ideales para los ambientes que requieran calidad y aspecto natural, se destacan por la alta definición de sus acabados en maderas.

Pueden ser lisos o perforados aportando una buena acusticidad al ambiente, son resistentes al fuego clasificación RE2 según Norma IRAM 11910-3.

Tienen una larga vida útil y no requieren mantenimiento.

DESCRIPCIÓN TÉCNICA

El sistema de cielorrasos MODULA son bandejas desmontables laminadas de maderas tecnológicas Platten® sobre un alma de MDF (tablero de media densidad : 730kg/m³).

Se colocan con perfilería standard tipo "T 24" formando una cuadrícula, la cual permite colocar las bandejas desde abajo con juntas vistas u ocultas.

Para el sistema visto las bandejas de cantos rectos se apoyan directamente sobre la perfilería, a pedido está puede ser pintada al color de la bandeja o ser recubierta por un laminado idem a la bandeja.

Para el sistema oculto los cantos de las bandejas están maquinados permitiendo la colocación fácilmente y dejando una junta de 6mm entre paneles.

APLICACIONES

Auditorios
Centros de convenciones
Halls de aeropuertos
Salas de conferencias

FICHA TÉCNICA

Dimensión : anchos 610mm

Largo : 610 y 1220 mm

Espesor: 16mm

Material: maderas tecnológicas Platten®

Diseños: Maderas o colores plenos

Acabados: Mate –Satinado –Brillante

Perforaciones: 4-6-8-10 mm en paralelo o tresbolillo

COLORES



Noce Milano



Noce Nero



Noce Orvieto



Roble Amari



Sumatra
Teak Clear



Sumatra
Teak Dark



Terra Cooper



Terra Dark



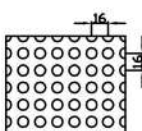
Karellia



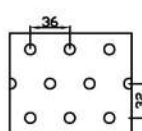
Oxichrome



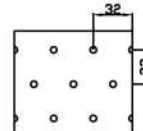
Manzano Claro



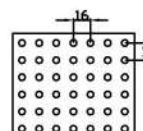
Ø 10mm.



Ø 10mm.

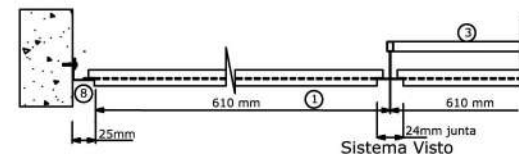
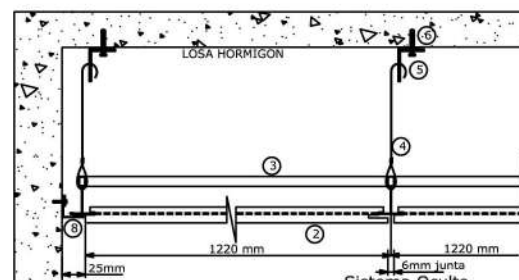
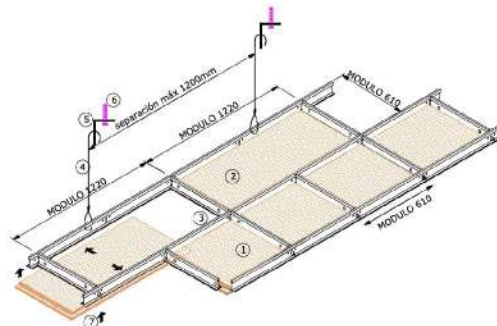


Ø 6mm.



Ø 6mm.

SISTEMA DE MONTAJE



1. MODULA 610 X 610
2. MODULA 1220 X 610
3. ESTRUCTURA STANDARD "T24"
4. NIVELADOR
5. ANCLAJE
6. BROCA
7. SENTIDO MONTAJE DE PLACA
8. PERFIL PERIMETRAL